



Nicolas Emine  
Gérant



Christoph Pradillon  
Gérant

### CARACTÉRISTIQUES AU 31/03/2026

ACTIF NET DU FONDS 87,233,417 €

#### PART C

VALEUR LIQUIDATIVE 17.44  
NOMBRE DE PARTS 4,867,618.16  
CODE ISIN FR0007033295  
CODE BLOOMBERG JDDGLOB

#### PART I

VALEUR LIQUIDATIVE 983.56  
NOMBRE DE PARTS 2359.99  
CODE ISIN FR001400SU65  
CODE BLOOMBERG TIEPAMI

### ÉCHELLE DE RISQUE (SRI)

1 2 3 4 5 6 7

RISQUE FAIBLE RISQUE ÉLEVÉ

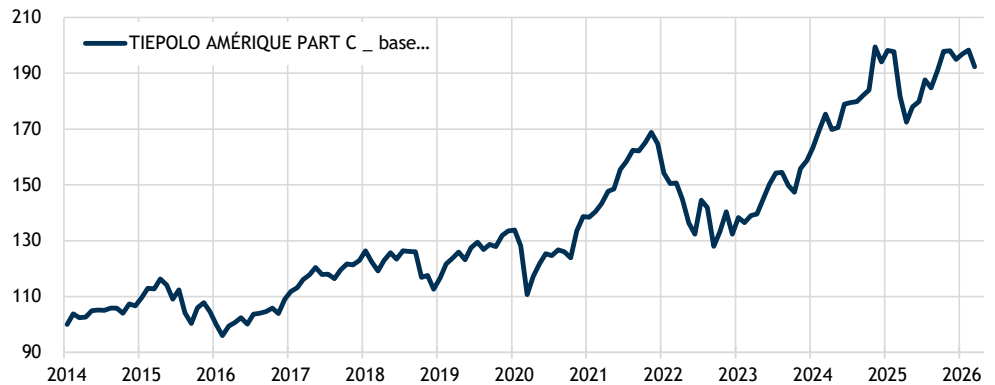


Financière Tiepolo est signataire des Principes pour l'Investissement responsable (PRI) de l'ONU

### PERFORMANCES

TIEPOLO AMERIQUE PART C

1 mois	Début d'année	1 an glissant	3 ans	5 ans	10 ans	Volatilité 5 ans (base hebdo.)
-3.00%	-1.36%	+5.83%	+38.39%	+34.15%	+93.41%	12.30%



Les performances passées ne sont pas un indicateur fiable des performances futures.

Elle ne sont ni garanties ni constantes dans le temps.

### PRINCIPALES POSITIONS

NOM	POIDS
NVIDIA	6.9%
APPLE	5.5%
AMAZON COM	4.5%
ALPHABET CL.A	4.3%
MICROSOFT	4.0%
ELI LILLY & CO	3.2%
COSTCO WHOLESALE	2.7%
Caterpillar Inc	2.3%
TJX COMPANIES	2.2%
LINDE PLC	2.1%

### CONTRIBUTEURS DE PERFORMANCE AU COURS DU MOIS

↑ POSITIFS ↑	Var. du mois	Contribution	Causes identifiées	
CHEVRON CORP	+10.8%	+13 pb	Choc pétrolier	
EXXON MOBIL CORP	+11.3%	+12 pb	Choc pétrolier	
CHENIERE ENERGY	+20.4%	+7 pb	Choc pétrolier	
AMAZON.COM INC	-0.8%	+6 pb	Effet dollar sur une valeur stable vs marché baissier	
AT&T INC	+3.5%	+5 pb	Valeur défensive	
↓ NÉGATIFS ↓	Var. du mois	Contribution	Causes identifiées	
ELI LILLY & CO	-12.6%	-33 pb	Concurrence obésité (oral Novo)	
GENERAL ELECTRIC	-17.1%	-30 pb	Repli des cycliques	
ALPHABET INC-A	-7.8%	-25 pb	Procès Californien sur les addictions aux réseaux	
CINTAS CORP	-15.9%	-21 pb	Annonce achat Unifirst	
MICRON TECH	-18.1%	-21 pb	Effet annonce Google Turboquant	

### CONCENTRATION

Nombre de lignes	63
10 premières positions	38%
20 premières positions	55%

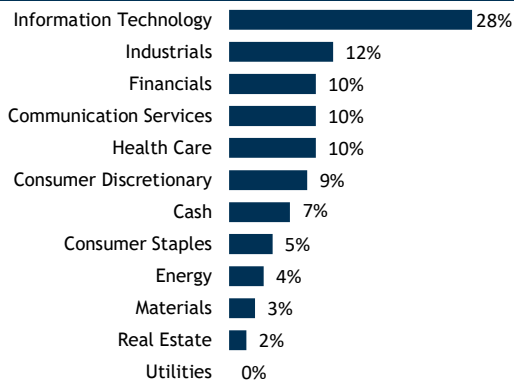
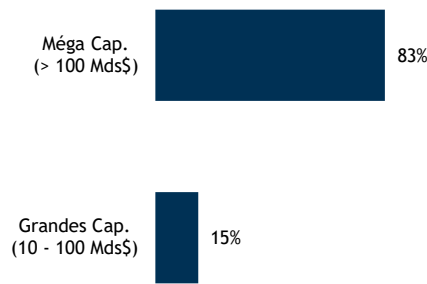
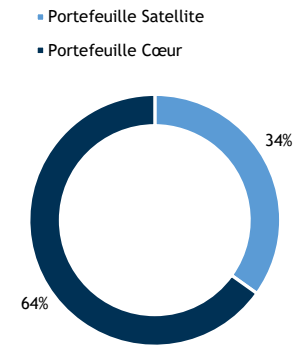
### PRINCIPAUX MOUVEMENTS AU COURS DU MOIS

↑ ACHATS / RENFORCEMENTS ↑	↓ VENTES / ALLÈGEMENTS ↓
Achat CHENIERE ENERGY	Vente SLB
Renforcement NVIDIA	Vente APOLLO GLOBAL MANAGEMENT

Sources : Financière Tiepolo, Morningstar, Factset, Quantalys

Société de gestion de portefeuilles - 48, Avenue Victor Hugo 75116 PARIS - www.tiepolo.fr - Tél. : +33 (0)1 45 61 78 78 - Fax: +33 (0)1 45 61 78 88

Agrément AMF: GP 07-000019 - S.A.S. au capital de 1 394 000€ - R.C.S. 498 003 268 - APE 6630Z - n° TVA intracommunautaire : FR 054 980 032 68

**RÉPARTITION SECTORIELLE**

**RÉPARTITION PAR TAILLE DE CAPITALISATIONS**

**TYPOLOGIE DU PORTEFEUILLE**

**CAPITALISATION MOYENNE PONDÉRÉE (Mds\$)** 1,166.15

**CAPITALISATION MÉDIANE (Mds\$)** 170.34

**PERFORMANCES HISTORIQUES**

	Jan	Fev	Mar	Avril	Mai	Juin	Juil.	Août	Sept	Oct	Nov	Dec	Année
2026	+1.02%	+0.67%	-3.00%										-1.36%
2025	+2.10%	-0.22%	-8.09%	-5.04%	+3.13%	+0.99%	+4.42%	-1.53%	+3.34%	+3.58%	+0.11%	-1.56%	0.45%
2024	+3.38%	-3.21%	+0.45%	+4.85%	+0.37%	+0.18%	+1.10%	+1.15%	+8.45%	-2.71%	+2.10%	-0.22%	15.91%
2023	+1.83%	+0.38%	+4.03%	+3.57%	+2.57%	+0.21%	-3.07%	-1.55%	+5.76%	+1.77%	+2.99%	+3.85%	19.86%
2022	-7.98%	-2.69%	+2.21%	-3.88%	-2.31%	-6.49%	+9.24%	-1.85%	-9.82%	+7.08%	+2.45%	-5.69%	-19.61%
2021	-0.21%	+1.56%	+2.03%	+3.02%	+0.61%	+4.68%	+1.86%	+2.47%	-0.11%	+1.78%	-0.28%	+0.04%	18.79%
2020	+0.22%	-4.30%	-13.51%	+5.82%	+3.93%	+2.91%	-0.55%	+3.72%	-2.55%	-1.72%	+10.06%	+1.70%	3.83%
2019	+3.63%	+4.25%	+1.80%	+1.96%	-2.45%	+3.59%	+1.52%	-2.09%	+0.92%	-0.07%	+3.19%	+1.18%	18.61%
2018	+2.75%	-3.06%	-2.76%	+3.47%	+1.96%	-1.76%	+2.39%	-0.19%	-0.10%	-7.29%	+0.56%	-4.20%	-8.47%
2017	+2.43%	+1.25%	+2.56%	+1.48%	+2.22%	-2.11%	-0.43%	-0.83%	+2.64%	+1.86%	-0.34%	+1.43%	12.71%
2016	-4.56%	-2.80%	+2.41%	+1.30%	+1.66%	-2.25%	+3.54%	+0.38%	+0.50%	+0.74%	-1.29%	+4.95%	4.25%

Ce document à caractère commercial présente de façon synthétique les caractéristiques du FCP.FCP conforme aux normes européennes. Éligible à l'Assurance-Vie. Ce type de produits est également accessible à une clientèle non professionnelle. Ce fonds est exposé aux risques de l'évolution des marchés d'actions, de taux et à d'autres risques qui sont précisés dans son Document d'Informations Clé. Celui-ci ainsi que le prospectus du fonds sont disponibles sur le site internet [www.tiepolo.fr](http://www.tiepolo.fr) ou directement auprès de la société de gestion.

Les performances passées ne sont pas un indicateur fiable des performances futures. Elles ne sont ni garanties ni constantes dans le temps.

La période minimum de détention recommandée pour ce fonds est de 5 ans.

Les performances pour ce fonds sont calculées en tenant compte du réinvestissement des dividendes encaissés.

**CONTACT**

**FINANCIERE TIEPOLO**  
48, Avenue Victor Hugo  
75116 PARIS  
[www.tiepolo.fr](http://www.tiepolo.fr)  
[contact@tiepolo.fr](mailto:contact@tiepolo.fr)  
01 45 61 78 78

**MODALITÉS**

<b>Frais de gestion fixes</b>	Part C : 1,50% TTC maximum / Part I : 0,85% TTC maximum *
<b>Frais de fonctionnement</b>	0,15% TTC
<b>Frais indirects maximums</b>	Non significatifs
<b>Droit d'entrée et de sortie</b>	0%
<b>Commission de surperformance</b>	10% de la performance au-delà d'une performance nette de frais fixes de gestion de 5% l'an, après rattrapage des éventuelles sous-performances passées sur une période d'observation extensible de 1 à 5 ans
<b>Dépositaire</b>	CIC Corportate & Institutional Banking - Asset Servicing
<b>C.A.C.</b>	Deloitte & Associés
<b>Valorisation</b>	Quotidienne sur la base des cours de clôture du jour
<b>Valorisateur</b>	Crédit Industriel et Commercial
<b>Cut off</b>	16h00

\* La part I fait l'objet d'un montant minimum de souscription initiale de 500.000€

Sources : Financière Tiepolo, Morningstar, Factset, Quantaly

Société de gestion de portefeuilles - 48, Avenue Victor Hugo 75116 PARIS - [www.tiepolo.fr](http://www.tiepolo.fr) - Tél. : +33 (0)1 45 61 78 78 - Fax: +33 (0)1 45 61 78 88

Agrément AMF: GP 07-000019 - S.A.S. au capital de 1 394 000€ - R.C.S. 498 003 268 - APE 6630Z - n° TVA intracommunautaire : FR 054 980 032 68