



Renaud Ramette

Christoph Pradillon

Gérant

Gérant

CARACTÉRISTIQUES AU 31/05/2026

ACTIF NET DU FONDS 68 971 699 €

PART C

VALEUR LIQUIDATIVE 20,85
 NOMBRE DE PARTS 3055060
 CODE ISIN FR0010501296
 CODE BLOOMBERG TIERENC FP

PART I

VALEUR LIQUIDATIVE 1 351
 NOMBRE DE PARTS 3905
 CODE ISIN FR0013300928

ÉCHELLE DE RISQUE (SRI)



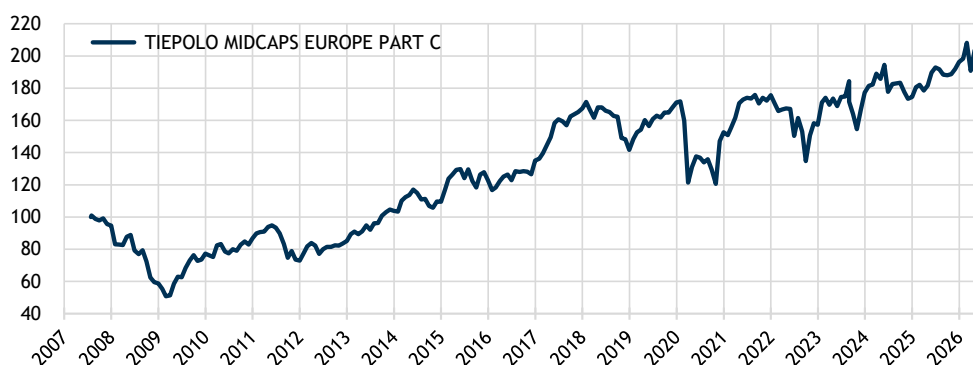
Financière Tiepolo est signataire
des Principes pour
l'Investissement responsable (PRI)
de l'ONU



PERFORMANCES

TIEPOLO MIDCAPS EUROPE

1 mois	Début d'année	1 an glissant	3 ans	5 ans	10 ans	Volatilité 5 an (base hebdo.)
+2,56%	+6,21%	+9,91%	+23,45%	+20,59%	+64,95%	15,40%



Les performances passées ne sont pas un indicateur fiable des performances futures.

Elle ne sont ni garanties ni constantes dans le temps.

PRINCIPALES POSITIONS

FONDS	POIDS
BESI SEMICONDUCTOR	2,9%
TELEKOM AUSTRIA	2,7%
ELIS	2,6%
SPIE	2,4%
RAIFFEISEN BANK INT.	2,4%
ACCOR	2,3%
DANIELI	1,9%
VALLOUREC	1,8%
ACS ACTIV.CONSTR.Y SERV	1,8%
UNIBAIL	1,7%

CONTRIBUTEURS DE PERFORMANCE AU COURS DU MOIS

↑ POSITIFS ↑	Var. du mois	Contribution	Causes identifiées	
BE SEMICONDUCTOR	15,0%	+43 pb	Secteur très dynamique	
ACCOR SA	11,6%	+27 pb	Secteur recherché dans le cadre de la détente au Moyen-Orient	
PRYSMIAN SPA	15,7%	+24 pb	Bonne publication et rebond des cycliques	
METLEN ENERGY &	15,5%	+22 pb	Rebond des cycliques	
DANIELI & CO	10,8%	+20 pb	Notes positives de certains brokers	
↓ NÉGATIFS ↓	Var. du mois	Contribution	Causes identifiées	
BILFINGER SE	-10,8%	-15 pb	Publication mitigée	
VALLOUREC	-6,7%	-15 pb	Recul des valeurs pétrolières (détente au Moyen-Orient)	
TECHNIP ENERGIES	-12,0%	-14 pb	Recul des valeurs pétrolières (détente au Moyen-Orient)	
EIFFAGE	-8,9%	-10 pb	Incertitude macro-économique	
GEA GROUP AG	-5,0%	-6 pb	Publication mitigée	

CONCENTRATION

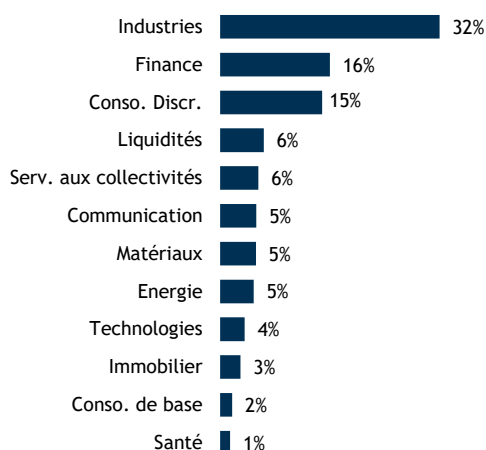
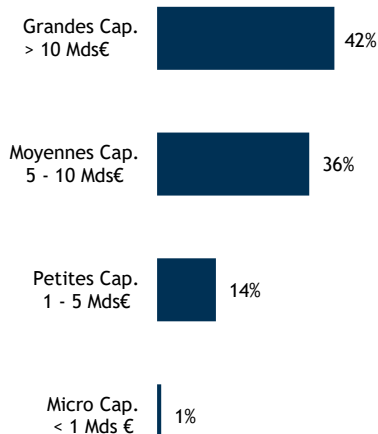
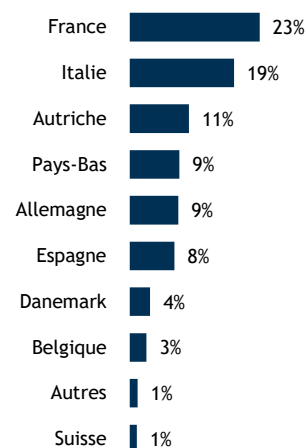
Nombre de lignes	TOTAL ENERGIES
10 premières positions	23%
20 premières positions	38%

PRINCIPAUX MOUVEMENTS AU COURS DU MOIS

↑ ACHATS / RENFORCEMENTS ↑	↓ VENTES / ALLÈGÈMENTS ↓
Renforcement	ALLÈGÈMENT
VIRBAC	BESI SEMICONDUCTOR

Sources : Financière Tiepolo, Morningstar, Factset, Quantalys

Société de gestion de portefeuilles - 48, Avenue Victor Hugo 75116 PARIS - www.tiepolo.fr - Tél. : +33 (0)1 45 61 78 78 - Fax: +33 (0)1 45 61 78 88
 Agrément AMF: GP 07-000019 - S.A.S. au capital de 1 394 000€ - R.C.S. 498 003 268 - APE 6630Z - n° TVA intracommunautaire : FR 054 980 032 68

RÉPARTITION SECTORIELLE

RÉPARTITION PAR TAILLE DE CAPITALISTION

RÉPARTITION GÉOGRAPHIQUE

CAPITALISATION MOYENNE PONDÉRÉE (Mds€) 14,66

CAPITALISATION MÉDIANE (Mds€) 9,01

PERFORMANCES HISTORIQUES

		Jan	Fev	Mar	Avril	Mai	Juin	Juil.	Août	Sept	Oct	Nov	Dec	Année
2026	Part C	+1,02%	+4,94%	-8,36%	+6,61%	+2,56%								+6,21%
2025	Part C	+3,50%	+0,83%	-1,98%	+1,74%	+4,46%	+1,69%	-0,62%	-1,72%	-0,16%	+0,32%	+2,56%	+2,29%	+12,49%
2024	Part C	+2,37%	+0,44%	+3,68%	-1,75%	+4,68%	-8,59%	+2,76%	+0,93%	-0,49%	-3,16%	-2,42%	+0,69%	-1,58%
2023	Part C	+8,77%	+1,75%	-2,64%	+2,36%	-2,71%	+3,32%	+0,17%	-1,83%	-4,43%	-5,73%	+7,63%	+6,55%	+12,71%
2022	Part C	-2,90%	-3,70%	+1,58%	+0,36%	-0,18%	-10,05%	+7,39%	-5,70%	-9,92%	+10,07%	+4,90%	-0,63%	-10,42%
2021	Part C	-1,18%	+3,12%	+3,99%	+5,57%	+1,29%	+0,69%	-0,34%	+1,33%	-3,01%	+1,70%	-5,94%	+7,66%	+15,07%
2020	Part C	+0,41%	-6,98%	-24,09%	+7,34%	+4,53%	+0,51%	-2,12%	+1,42%	-4,64%	-6,95%	+22,16%	+3,67%	-10,81%
2019	Part C	+4,80%	+2,76%	+1,05%	+4,15%	-2,62%	+2,88%	+1,24%	-0,68%	+1,85%	+0,18%	+1,82%	+1,78%	+20,75%
2018	Part C	+2,51%	-2,86%	-2,70%	+4,01%	-0,30%	-1,25%	-0,54%	-1,39%	-0,31%	-6,96%	-1,79%	-4,45%	-15,30%
2017	Part C	+0,89%	+2,50%	+3,58%	+3,18%	+6,17%	+1,39%	-0,75%	-1,51%	+3,44%	+1,17%	+0,49%	+1,33%	+23,93%

Ce document à caractère commercial présente de façon synthétique les caractéristiques du FCP. Classification actions des pays de l'UE - FCP conforme aux normes européennes. Éligible à l'Assurance-Vie. Ce type de produits est également accessible à une clientèle non professionnelle. Ce fonds est exposé aux risques de l'évolution des marchés d'actions, de taux et à d'autres risques qui sont précisés dans son Document d'Informations Clés. Celui-ci ainsi que le prospectus du fonds sont disponibles sur le site internet www.tiepolo.fr ou directement auprès de la société de gestion.

Les performances passées ne sont pas un indicateur fiable des performances futures. Elles ne sont ni garanties ni constantes dans le temps.

La période minimum de détention recommandée pour ce fonds est de 5 ans.

Les performances pour ce fonds sont calculées en tenant compte du réinvestissement des dividendes encaissés.

CONTACTS

FINANCIERE TIEPOLO
48, Avenue Victor Hugo
75116 PARIS
www.tiepolo.fr
contact@tiepolo.fr
01 45 61 78 78

MODALITÉS

Frais de gestion fixes Part C : 2,4% TTC maximum / Part I : 1,3% TTC maximum *
Frais de fonctionnement 0,15% TTC
Frais indirects maximums Non significatifs
Droit d'entrée et de sortie 0%
Dépositaire CIC Corporate & institutional Banking - Asset Servicing
C.A.C. Deloitte & Associés
Valorisation Quotidienne sur la base des cours de clôture du jour
Valorisateur Crédit Industriel et Commercial
Cut Off 16h00

* La part I fait l'objet d'un montant minimum de souscription initiale de 250.000€